

COMUNE DI GIOVINAZZO

ELEZIONE POLITICHE SENATO

RISULTATO DEFINITIVO DELLO SCRUTINIO DI TUTTE LE N. 23 SEZIONI DEL COMUNE

VOTANTI MASCHI	VOTANTI FEMMINE	VOTANTI TOTALE
5.359	5.295	10.654

N.	Cognome e nome candidato uninominale	Voti candidato	Di cui al solo candidato	N.	Lista/e collegate	Voti per le liste
1	ORONZA ANTONELLA STRIANI	34	2	1	FORZA NUOVA	32
2	GIUSEPPE ZANNA detto BEPPE	77	6	2	POTERE AL POPOLO	71
3	TOMMASO PIARULLI	5	0	3	LISTA DEL POPOLO	5
4	LOREDANA LEZOCHÉ	2.022	86	4	ITALIA EUROPA INSIEME	53
				5	PARTITO DEMOCRATICO	1.631
				6	CIVICA POPOLARE	108
				7	LORENZIN EUROPA CON EMMA BONINO	144
5	WILLY LAPENNA	101	3	8	IL POPOLO DELLA FAMIGLIA	98
6	MASSIMO PELLEGRINO	40	2	9	PARTITO COMUNISTA	38
7	NICOLETTA DAIELLO	43	3	10	CASAPOUND	40
8	ANGELA ANNA BRUNA PIARULLI	4.119	224	11	MOVIMENTO 5 STELLE	3.895
9	ANNA CARMELA MINUTO	3.070	102	12	FORZA ITALIA	1.839
				13	LEGA SALVINI PREMIER	576
				14	NOI CON L'ITALIA	236
				15	GIORGIA MELONI FRATELLI D'IT	317
10	FILOMENA TRIZIO	799	46	16	LIBERI E UGUALI	753

11	FRANCESCO ALBERGO	5	0	17	PARTITO REPUBBLICANO	5
TOTALE VOTI VALIDI (A = B + C)		10.315 A)	474 B)			9.841 C)


















		Schede bianche	D)	98
		Schede nulle	E)	240
Schede contenenti voti contestati e provvisoriamente non assegnati			F)	1
		TOTALE (A + D + E + F)		10.654

IL RESPONSABILE DEL SERVIZIO

(bollo)

.....

Comune di COMUNE DI GIOVINAZZO - ELEZIONE POLITICHE SENATO - Liste

SEZIONI	ELETTORI			VOTANTI			Lista 1	Lista 2	Lista 3	Lista 4	Lista 5	Lista 6	Lista 7	Lista 8	Lista 9	Lista 10	Lista 11	Lista 12	Lista 13	Lista 14	Lista 15	Lista 16	Lista 17	TOTALE VOTI VALIDI	SCHEDE E VOTI NON VALIDI			
	MASCHI	FEMMINE	TOTALE	MASCHI	FEMMINE	TOTALE																			BIANCHE	NULLE	CONTEST.	TOTALI
							voti %	voti %	voti %	voti %	voti %	voti %	voti %	voti %	voti %	voti %	voti %	voti %	voti %	voti %	voti %	voti %	voti %					
1	332	352	684	229	217	446	2 0,49	3 0,73			69 16,87	2 0,49	15 3,67	3 0,73	3 0,73	2 0,49	153 37,41	75 18,34	19 4,65	7 1,71	25 6,11	31 7,58		409				
2	309	319	628	237	207	444	2 0,49	3 0,73			64 15,57		2 0,49	6 1,46	1 0,24	2 0,49	170 41,36	85 20,68	29 7,05	8 1,95	7 1,70	32 7,79		411	5	13	18	
3	367	412	779	266	287	553	1 0,20	2 0,40			81 16,04	2 0,40	8 1,58	3 0,59	1 0,20		208 41,19	100 19,80	36 7,13	15 2,97	17 3,37	31 6,14		505	6	14	20	
4	269	331	600	187	192	379	1 0,29	3 0,87		2 0,58	58 16,81	2 0,58	4 1,16	4 1,16			136 38,42	69 20,00	17 4,93	5 1,45	14 4,06	29 8,41	1 0,29	345	1	13	14	
5	298	341	639	220	218	438	1 0,25	1 0,25	1 0,25	2 0,50	72 17,96		6 1,50	7 1,75	4 1,00	1 0,25	152 37,91	87 21,70	30 7,48	12 2,99	13 3,24	12 2,99		401	4	10	14	
6	354	401	755	256	252	510	2 0,44	3 0,66			75 16,45		12 2,63	4 0,88	1 0,22		186 40,79	88 19,30	39 8,55	6 1,32	14 3,07	26 5,70		456	3	15	16	
7	331	360	691	231	226	457	4 0,90	2 0,45		1 0,23	84 18,96		6 1,35	10 2,26	1 0,23	3 0,68	185 41,76	82 18,51	18 4,06	14 3,16	13 2,93	20 4,51		443	6	3	9	
8	338	389	727	240	234	474	3 0,66	1 0,22		4 0,88	72 15,86	3 0,66	11 2,42	4 0,88	2 0,44	2 0,44	159 35,02	95 20,93	35 7,71	13 2,86	16 3,52	33 7,27	1 0,22	484	7	6	13	
9	315	330	645	225	196	420	1 0,26	3 0,78	1 0,26	2 0,52	85 22,14	1 0,26	6 1,56		3 0,78	2 0,52	142 36,98	74 19,27	22 5,73	5 1,30	13 3,39	24 6,25		384	6	9	15	
10	267	292	559	187	190	377	1 0,29	2 0,59		2 0,59	83 24,34	3 0,88	3 0,88	2 0,59	2 0,59	1 0,29	117 34,31	52 15,25	21 6,16	9 2,64	11 3,23	32 9,38		341		11	11	
11	321	357	688	241	255	496	1 0,22	6 1,34		4 0,89	78 17,37	1 0,22	5 1,11		1 0,22	3 0,67	167 37,19	75 16,70	29 6,46	9 2,00	15 3,34	55 12,25		449	4	16	20	
12	265	306	571	201	206	407		2 0,53	1 0,27	2 0,53	64 17,02	1 0,27	7 1,86	4 1,06	1 0,27	5 1,33	149 39,63	60 15,96	16 4,26	14 3,72	19 5,05	31 8,24		376	2	11	13	
13	234	268	502	171	175	346		6 1,85		3 0,92	60 18,46	1 0,31	5 1,54	2 0,62	2 0,62		132 40,62	59 18,15	11 3,38	4 1,23	12 3,69	28 8,62		325		12	12	
14	407	425	832	313	294	607	1 0,17	7 1,20			89 15,21	2 0,34	8 1,37	14 2,39	5 0,85	1 0,17	238 40,68	97 16,58	38 6,50	12 2,05	11 1,88	62 10,60		585	8	4	12	
15	258	334	592	191	208	400		1 0,28		5 1,38	55 15,15	2 0,55	5 1,38	1 0,28	1 0,28		137 37,74	78 21,49	19 5,23	13 3,58	13 3,58	32 8,82	1 0,28	363	1	8	10	
16	308	331	639	218	230	448	1 0,24	2 0,48	1 0,24	5 1,21	93 22,46	1 0,24	2 0,48	2 0,48		1 0,24	158 38,16	71 17,15	28 6,76	4 0,97	12 2,90	33 7,97		414	5	9	14	
17	265	297	562	184	180	364	1 0,31			2 0,62	75 23,08			2 0,62	2 0,62	1 0,31	139 42,77	49 15,08	12 3,69	9 2,77	10 3,08	23 7,08		325	7	5	12	
18	478	496	974	375	367	742	1 0,15	7 1,02		5 0,73	111 16,16		5 0,73	6 0,87	1 0,15	5 0,73	308 44,83	113 16,45	32 4,66	12 1,75	15 2,18	66 9,61		667	3	19	22	
19	273	274	547	210	190	400	1 0,27	3 0,80		5 1,34	62 16,62	1 0,27	3 0,80	4 1,07	1 0,27	3 0,80	140 37,53	68 18,23	35 9,38	10 2,68	10 2,68	26 6,97	1 0,27	373	3	7	10	
20	212	252	464	154	163	317	2 0,69	3 1,04	1 0,35	6 2,08	51 17,65		3 1,04	4 1,38	4 1,38		113 39,10	41 14,19	17 5,88	11 3,81	10 3,46	23 7,96		289	3	6	9	
21	209	239	448	151	141	292		5 1,89			37 14,02	2 0,76	1 0,38	2 0,76	1 0,38	1 0,38	118 44,70	58 21,97	13 4,92	4 1,52	5 1,89	17 6,44		264	4	9	13	
22	328	368	694	245	257	502	3 0,65	4 0,86		1 0,22	2 0,43	83 17,93	3 0,65	8 1,73		1 0,22	183 39,52	92 19,87	13 2,81	25 5,40	9 1,94	35 7,56	1 0,22	463	8	9	17	
23	604	519	1223	425	410	835	3 0,39	2 0,26		2 0,26	111 14,25	1 0,13	24 3,08	6 0,77	1 0,13	6 0,77	305 39,15	171 21,95	47 6,03	15 1,93	33 4,24	52 6,68		779	5	26	31	

Comune di COMUNE DI GIOVINAZZO - ELEZIONE POLITICHE SENATO - Liste

SEZIONI	ELETTORI			VOTANTI			Lista 1	Lista 2	Lista 3	Lista 4	Lista 5	Lista 6	Lista 7	Lista 8	Lista 9	Lista 10	Lista 11	Lista 12	Lista 13	Lista 14	Lista 15	Lista 16	Lista 17	TOTALE VOTI VALIDI	SCHEDE E VOTI NON VALIDI			
	MASCHI	FEMMINE	TOTALE	MASCHI	FEMMINE	TOTALE																			BIANCHE	NULLE	CONTEST.	TOTALI
							voti %	voti %	voti %	voti %	voti %	voti %	voti %	voti %	voti %	voti %	voti %	voti %	voti %	voti %	voti %	voti %	voti %					
Totale	7341	8103	15444	5358	5295	10654	32 0,33	71 0,72	5 0,05	53 0,54	1631 16,57	108 1,10	144 1,46	98 1,00	38 0,39	40 0,41	3895 39,58	1839 18,69	576 5,85	236 2,40	317 3,22	753 7,65	5 0,05	9841				

Comune di COMUNE DI GIOVINAZZO - ELEZIONE POLITICHE SENATO - Candidati uninominali

SEZIONI	ELETTORI			VOTANTI			ORONZA ANTONELLA		GIUSEPPE ZANNA		TOMMASO PIARULLI		LOREDANA LEZOCHE		WILLY LAPENNA		MASSIMO		NICOLETTA DAIELLO		ANGELA ANNA		ANNA CARMELA		FILOMENA TRIZO		FRANCESCO ALBERGO		TOTALE VOTI VALIDI	SCHEDE E VOTI NON VALIDI			
	MASCHI	FEMMINE	TOTALE	MASCHI	FEMMINE	TOTALE																					BIANCHE	NULLE		CONTEST.	TOTALI		
							voti	%	voti	%	voti	%	voti	%	voti	%	voti	%	voti	%	voti	%	voti	%	voti	%							
1	332	352	684	229	217	446	2	0,46	4	0,92			89	20,51	3	0,69	3	0,69	2	0,46	165	38,02	133	30,65	33	7,60		434	7	5	12		
2	309	319	628	237	207	444	2	0,47	3	0,70			68	15,96	7	1,64	2	0,47	2	0,47	178	41,78	132	30,99	32	7,51		426	5	13	18		
3	367	412	779	266	287	553	1	0,19	3	0,56			93	17,45	3	0,56	1	0,19			225	42,21	174	32,65	33	6,19		533	6	14	20		
4	269	331	600	187	192	379	1	0,27	5	1,37			69	18,90	4	1,10	1	0,27			144	39,45	108	29,59	32	8,77	1	0,27	366	1	13	14	
5	298	341	639	220	218	438	1	0,24	1	0,24	1	0,24	81	19,10	7	1,65	4	0,94	1	0,24	165	38,92	149	35,14	14	3,30		424	4	10	14		
6	354	401	755	256	252	510	2	0,41	3	0,61			97	19,72	4	0,81	1	0,20			200	40,65	153	31,10	32	6,50		482	3	15	18		
7	331	360	691	231	226	457	4	0,89	2	0,45			93	20,76	10	2,23	1	0,22	3	0,67	185	41,29	130	29,02	20	4,46		448	6	3	9		
8	338	389	727	240	234	474	3	0,65	1	0,22			94	20,39	4	0,87	2	0,43	2	0,43	159	34,49	162	35,14	33	7,16	1	0,22	481	7	6	13	
9	316	330	646	225	196	420	1	0,25	3	0,74	1	0,25	96	23,70	1	0,25	3	0,74	2	0,49	149	36,79	122	30,12	27	6,67		406	6	9	15		
10	267	292	559	187	190	377	1	0,27	2	0,55			93	25,41	2	0,55	2	0,55	3	0,82	132	36,07	96	26,23	35	9,56		386	11		11		
11	321	367	688	241	255	496	1	0,21	6	1,26			91	19,12			1	0,21	3	0,63	178	37,39	135	28,36	61	12,82		476	4	16	20		
12	265	306	571	201	206	407			2	0,51	1	0,25	77	19,54	4	1,02	1	0,25	5	1,27	159	40,36	111	28,17	34	8,63		394	2	11	13		
13	234	268	502	171	175	346			6	1,80			72	21,56	2	0,60	2	0,60			136	40,72	88	26,35	28	8,38		334	12		12		
14	407	426	832	318	294	607	1	0,17	7	1,18			105	17,65	14	2,35	5	0,84	1	0,17	238	40,00	162	27,23	62	10,42		586	8	4	12		
15	258	334	592	191	209	400			1	0,26			73	18,72	1	0,26	1	0,26			148	37,95	132	33,85	33	8,46	1	0,26	390	1	8	10	
16	308	331	639	216	230	448	1	0,23	2	0,46	1	0,23	110	25,35	2	0,46			1	0,23	164	37,79	119	27,42	34	7,83		434	5	9	14		
17	265	297	562	184	180	364	2	0,57					86	24,43	2	0,57	2	0,57	1	0,28	152	43,18	83	23,58	24	6,82		352	7	5	12		
18	478	496	974	375	367	742	1	0,14	8	1,11			125	17,36	6	0,83	1	0,14	5	0,69	330	45,83	175	24,31	69	9,58		720	3	19	22		
19	273	274	547	210	190	400	1	0,26	3	0,77			76	19,49	4	1,03	1	0,26	3	0,77	146	37,44	127	32,56	28	7,18	1	0,26	390	3	7	10	
20	212	262	464	154	163	317	2	0,65	3	0,97	1	0,32	63	20,45	4	1,30	4	1,30	1	0,32	122	39,61	83	26,95	25	8,12		308	3	6	9		
21	209	238	448	151	141	292			5	1,79			40	14,34	2	0,72	1	0,36	1	0,36	131	46,95	82	29,39	17	6,09		279	4	9	13		
22	326	368	694	245	257	502	3	0,62	4	0,82			91	18,76	9	1,86			1	0,21	195	40,21	141	29,07	40	8,25	1	0,21	466	8	9	17	
23	604	619	1223	425	410	835	4	0,50	3	0,37			140	17,41	6	0,75	1	0,12	6	0,75	318	39,55	273	33,96	53	6,59		804	5	26	31		

Comune di COMUNE DI GIOVINAZZO - ELEZIONE POLITICHE SENATO - Candidati uninominali

SEZIONI	ELETTORI			VOTANTI			ORONZA ANTONELLA		GIUSEPPE ZANNA		TOMMASO PIARULLI		LOREDANA LEZOCHÉ		WILLY LAPENNA		MASSIMO		NICOLETTÀ DAIELLO		ANGELA ANNA		ANNA CARMELA		FILOMENA TRIZIO		FRANCESCO ALBERGO		TOTALE VOTI VALIDI	SCHEDE E VOTI NON VALIDI			
	MASCHI	FEMMINE	TOTALE	MASCHI	FEMMINE	TOTALE																					BIANCHE	NULLE		CONTEST.	TOTALI		
							voti	%	voti	%	voti	%	voti	%	voti	%	voti	%	voti	%	voti	%	voti	%	voti	%							
Totall	7341	8103	15444	5358	5295	10654	34	0,33	77	0,75	5	0,05	2022	19,60	101	0,98	40	0,39	43	0,42	4119	39,93	3070	29,76	799	7,75	5	0,05	10315	98	240	1	339