

# COMUNE DI GIOVINAZZO

## ELEZIONI POLITICHE CAMERA

RISULTATO DEFINITIVO DELLO SCRUTINIO DI TUTTE LE N. 23 SEZIONI DEL COMUNE

VOTANTI MASCHI	VOTANTI FEMMINE	VOTANTI TOTALE
5.872	5.788	11.660

N.	Cognome e nome candidato uninominale	Voti candidato	Di cui al solo candidato	N.	Lista/e collegate	Voti per le liste
1	MARTINO MARTELLINO	22	2	1	10 VOLTE MEGLIO	20
2	TERESA RECANATI	75	5	2	POTERE AL POPOLO	70
3	FRANCESCA GALIZIA	4.463	279	3	MOVIMENTO 5 STELLE	4.184
4	NICOLA FRANCESCO QUATELA	89	3	4	IL POPOLO DELLA FAMIGLIA	86
5	FRANCESCO CARLO SPINA	2.161	88	5	CIVICA POPOLARE	31
				6	LORENZIN	321
				7	PIU EUROPA CON EMMA	1.662
				8	BONINO	59
					PARTITO DEMOCRATICO	
					ITALIA EUROPA INSIEME	
6	VITO BARLETTA	35	2	9	PARTITO COMUNISTA	33
7	NICOLA BAVARO DETTO NICO	1.280	187	10	LIBERI E UGUALI	1.093
8	VITO FRANZIA	6	1	11	PARTITO REPUBBLICANO ITALIAN	5
9	ALESSANDRA GALLIANI	63	8	12	CASAPOUND	55
10	LUIGI PERRONE	3.122	86	13	FORZA ITALIA	1.850
				14	GIORGIA MELONI -	393
				15	FRATELLI D'	584
				16	LEGA SALVINI PREMIER	209
					NOI CON L'ITALIA	

<b>TOTALE VOTI VALIDI</b> (A = B + C)	<b>11.316</b> A)	<b>661</b> B)
--	---------------------	------------------

<b>10.655</b> C)
---------------------

	<b>Schede bianche</b>	<b>D)</b>	<b>106</b>
	<b>Schede nulle</b>	<b>E)</b>	<b>237</b>
	<b>Schede contenenti voti contestati e provvisoriamente non assegnati</b>	<b>F)</b>	<b>1</b>
	<b>TOTALE (A + D + E + F)</b>		<b>11.660</b>

















IL RESPONSABILE DEL SERVIZIO

(bollo)

.....



Comune di COMUNE DI GIOVINAZZO - ELEZIONI POLITICHE CAMERA - Liste

SEZIONI	ELETTORI			VOTANTI			Lista 1	Lista 2	Lista 3	Lista 4	Lista 5	Lista 6	Lista 7	Lista 8	Lista 9	Lista 10	Lista 11	Lista 12	Lista 13	Lista 14	Lista 15	Lista 16	TOTALE VOTI VALIDI	SCHEDE E VOTI NON VALIDI			
	MASCHI	FEMMINE	TOTALE	MASCHI	FEMMINE	TOTALE	 voti %	 voti %	 voti %	 voti %	 voti %	 voti %	 voti %	 voti %	 voti %	 voti %	 voti %	 voti %	 voti %	 voti %	 voti %	 voti %		BIANCHE	NULLE	CONTEST.	TOTALI
Totale	8077	8797	16874	5872	5788	11660	20 0,19	70 0,65	4184 39,27	86 0,81	31 0,29	321 3,01	1662 15,60	59 0,55	33 0,31	1093 10,26	5 0,05	55 0,52	1850 17,36	393 3,69	584 5,48	209 1,96	10655	106	237	1	344

Comune di COMUNE DI GIOVINAZZO - ELEZIONI POLITICHE CAMERA - Candidati uninominali

SEZIONI	ELETTORI			VOTANTI			MARTINO MARTELLINO		TERESA RECANATI		FRANCESCA GALIZIA		NICOLA FRANCESCO		FRANCESCO CARLO		VITO BARLETTA		NICOLA BAVARO		VITO FRANCIA		ALESSANDRA GALLIANI		LUIGI PERRONE		TOTALE VOTI VALIDI	SCHEDE E VOTI NON VALIDI			
	MASCHI	FEMMINE	TOTALE	MASCHI	FEMMINE	TOTALE	voti	%	voti	%	voti	%	voti	%	voti	%	voti	%	voti	%	voti	%	voti	%	BIANCHE	NULLE		CONTEST.	TOTALI		
1	358	385	743	249	238	487	2	0,42	6	1,26	171	35,85	4	0,84	95	19,92	3	0,63	54	11,32			3	0,63	139	29,14	477	6	4	10	
2	325	353	678	249	232	481			2	0,43	193	41,77	3	0,65	80	17,32	1	0,22	50	10,82			5	1,08	128	27,71	462	2	17	19	
3	417	455	882	301	333	634	1	0,16	4	0,65	256	41,42	2	0,32	110	17,80			59	9,55	1	0,16			185	29,94	618	6	10	16	
4	304	357	661	206	212	418	2	0,49	2	0,49	166	40,69	4	0,98	71	17,40			54	13,24			1	0,25	108	26,47	408		10	10	
5	337	372	709	247	242	489	1	0,21	2	0,42	182	38,64	6	1,27	89	18,90	3	0,64	30	6,37			3	0,64	155	32,91	471	8	10	18	
6	396	429	825	281	269	550	2	0,38	4	0,76	215	40,80	2	0,38	89	16,89	1	0,19	59	11,20					155	29,41	527	4	19	23	
7	371	387	758	254	241	505			1	0,20	211	42,28	10	2,00	97	19,44			39	7,82			4	0,80	137	27,45	499	3	3	6	
8	377	416	793	272	257	529			2	0,39	186	35,84	6	1,16	105	20,23	2	0,39	50	9,63	1	0,19	2	0,39	165	31,79	519	7	3	10	
9	337	349	686	239	203	442			2	0,47	147	34,75	1	0,24	103	24,35	3	0,71	46	10,87			1	0,24	120	28,37	423	4	15	19	
10	287	304	591	204	199	403			2	0,52	136	35,05	2	0,52	100	26,77	2	0,52	42	10,82			5	1,29	99	25,52	388	2	13	15	
11	357	333	750	265	271	536	1	0,20	5	0,99	190	37,48			88	17,36	1	0,20	88	17,36			2	0,39	132	26,04	507	6	23	29	
12	289	352	641	217	240	457	1	0,23	2	0,45	176	39,82	3	0,68	85	19,23	2	0,45	50	11,31	1	0,23	7	1,58	115	26,02	442	4	11	15	
13	260	287	547	193	188	381			7	1,92	147	40,27	2	0,55	78	21,37	2	0,55	45	12,33					84	23,01	365	16		16	
14	447	467	914	348	327	675	2	0,30	3	0,45	268	40,18	12	1,80	124	18,59	4	0,60	103	15,44					151	22,64	667	4	4	8	
15	282	356	638	209	225	434	1	0,24	1	0,24	169	39,95	1	0,24	81	19,15	1	0,24	44	10,40			3	0,71	122	28,84	423	2	8	11	
16	328	350	678	226	247	473	1	0,22	2	0,43	158	34,20	2	0,43	114	24,68			62	13,42			1	0,22	122	26,41	462	2	9	11	
17	289	327	616	204	197	401	1	0,26	4	1,03	171	43,85	2	0,51	81	20,77	2	0,51	41	10,51			3	0,77	85	21,79	390	6	5	11	
18	519	532	1051	405	390	795			7	0,90	349	44,97	4	0,52	124	15,98			104	13,40	1	0,13	6	0,77	181	23,32	776	4	15	19	
19	295	293	588	225	206	431	1	0,24	3	0,71	160	38,00	5	1,19	81	19,24	1	0,24	36	8,55	2	0,48	5	1,19	127	30,17	421	2	8	10	
20	236	274	510	171	178	349	3	0,88	3	0,88	125	36,76	5	1,47	63	18,53	5	1,47	44	12,94			1	0,29	91	26,76	340	3	6	9	
21	241	266	507	174	159	333	2	0,63	3	0,95	151	47,63	1	0,32	48	15,14	1	0,32	31	9,78					80	25,24	317	5	11	16	
22	356	405	761	266	285	551			5	0,94	202	38,11	6	1,13	98	18,49			67	12,64			2	0,38	150	28,30	530	6	15	21	
23	869	878	1747	457	449	906	1	0,11	3	0,34	334	37,78	6	0,68	157	17,76	1	0,11	82	9,28			9	1,02	291	32,92	884	4	18	22	

Comune di COMUNE DI GIOVINAZZO - ELEZIONI POLITICHE CAMERA - Candidati uninominali

SEZIONI	ELETTORI			VOTANTI			MARTINO MARTELLINO		TERESA RECANATI		FRANCESCA GALIZIA		NICOLA FRANCESCO		FRANCESCO CARLO		VITO BARLETTA		NICOLA BAVARO		VITO FRANZIA		ALESSANDRA GALLIANI		LUIGI PERRONE		TOTALE VOTI VALIDI	SCHEDE E VOTI NON VALIDI			
	MASCHI	FEMMINE	TOTALE	MASCHI	FEMMINE	TOTALE																			BIANCHE	NULLE		CONTEST.	TOTALI		
							voti	%	voti	%	voti	%	voti	%	voti	%	voti	%	voti	%	voti	%	voti	%							
Totale	8077	8797	16874	5872	5768	11650	22	0,19	75	0,65	4463	39,44	89	0,79	2161	19,10	35	0,31	1280	11,31	6	0,05	63	0,56	3122	27,59	11216	106	237	1	344