

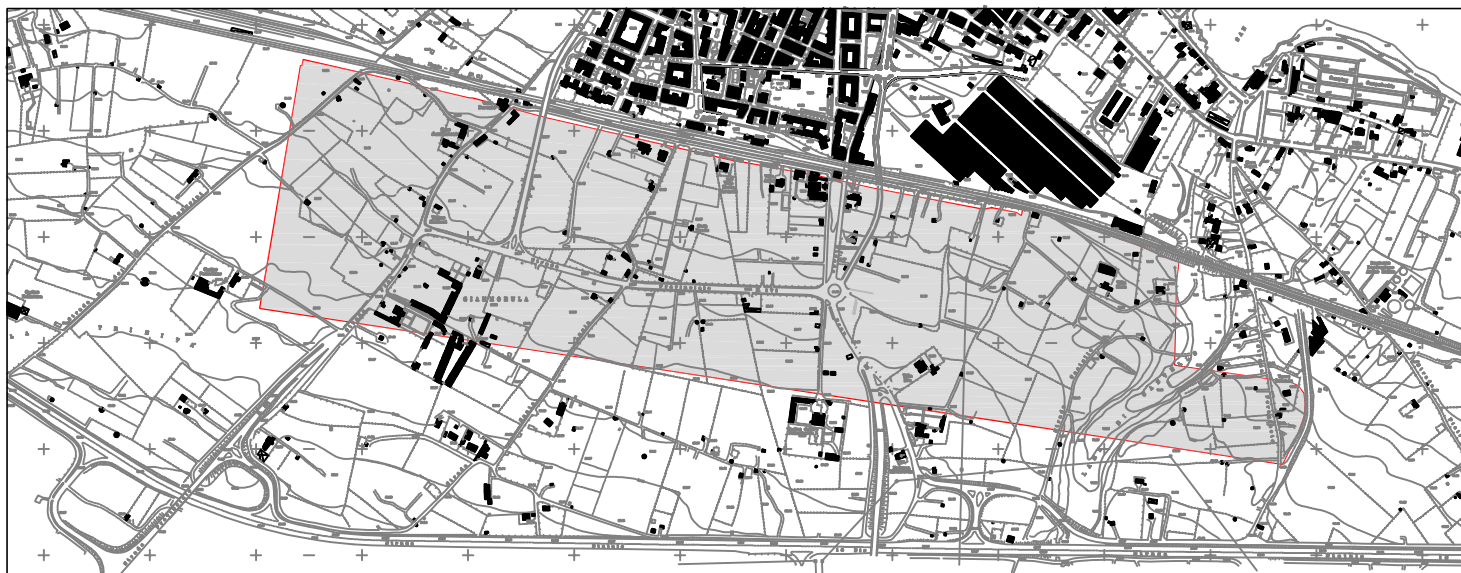


COMUNE DI GIOVINAZZO

"ZONA C3"

PIANO PARTICOLAREGGIATO ATTUATIVO

(ADEGUAMENTO ALLE CONTRODEDUZIONI ACCOLTE
ED ALLE PRESCRIZIONI IMPARTITE)



SETTORE URBANISTICO E AMBIENTE

Arch. Vincenzo Turturro (coordinatore)



STUDIO TECNICO ASSOCIATO

ARCHITETTI: CAMPANELLA, CERTINI, C. SBIROLI
INGEGNERI: NARDULLI, PIEPOLI
GEOMETRA: CERTINI, N.
70017 Putignano (BA) - Via G. Verdi, 12
Tel-Fax 080.4913410 E-mail: stia@stiaputignano.it

Arch. Claudio Certini (coordinatore)

Arch. C. FANELLI
Arch. L. SGOBBA
G. BIANCO

IL SISTEMA DI QUALITA' DELLO S.T.A. E' CERTIFICATO SECONDO LA NORMA UNI EN ISO 9001/2000 DA



ALLEGATO

INDIVIDUAZIONE PER CIASCUNA UNITA' DI INTERVENTO: VOLUMI REALIZZABILI, DESTINAZIONI D'USO E DITTE CATASTALI

FILE ARCHIVIO

1469PDA05 adeguato alle osservazioni

SCALA

ALLEGATO

A05

REVISIONE	DATA	DESCRIZIONE	ELABORAZIONE	VERIFICATORE
0	Dicembre 2008	1 ^a emissione	arch. C. Fanelli	arch. C. Certini
1				
2				

COMPARTO C3/1

EDILIZIA PRIVATA

U.I	Edifici	Sup. fondiaria		volumetria				DITTA								
		U.I.	TOT.	U.I.	Res.	Non res.	totale	denominazione	foglio	particella	volumetria		Sup. fondiaria (Volumetria/Iff) Iff=1,83mc/mq	Partecipazione al comparto (%)	Sup. Strade (mq)	Sup. Standards (mq)
											residenziale	non residenziale				
F Hmax=10,30 m	F1 F2 F3 F3 F4 F5	8445	15412	15412				De Marino Vincenzo		40-43	9526		5219	6,6%	1257	1483
								Buonvino Anna		52	1065		583	0,7%	140	166
								FIorentino Anna		206	503		276	0,3%	66	78
								FIorentino Eugenia								
								FIorentino Giuseppe								
								FIorentino Maria								
								FIorentino Nunzia								
								FIorentino Vincenzo								
								Depalo Serafina	7	11	2276		1247	1,6%	300	354
								Taldone Antonio								
								Taldone Felice								
								Taldone Giuseppe								
								Taldone Lorenzo								
Taldone Mario																
CARLUCCI Raffaele	6	183	1997		1094	1,4%	263	311								
DE SANTIS Rosanna		184														
STUFANO Pasquale																
Taldone Lorenzo	7	10	33		18	0,02%	4	5								
Carlucci Costruzioni	6	174	13		7	0,01%	2	2								
Stufano Pasquale																
TOTALE											15412		8445			
G Hmax=10,30 m	G1 G2 G3 G4 G5 G6	9781	17851	17851				Serrone Cosimo	6	51	5538		3034	3,8%	731	862
								Serrone Giuseppe		163						
								Serrone Lucia								
								TATULLI Costruzioni S.r.l.	7	443	2330		1277	1,6%	307	363
								Garofalo Serafina	6	22	488		267	0,3%	64	76
								PALMIOTTO Elena	6	96	1536		842	1,1%	203	239
								PALMIOTTO Maria								
								Cortese Carmela	6	29	3647		1998	2,5%	481	568
								Mastandrea Filippo		248						
								Mastandrea Maria								
								Mastandrea Vincenzo								
								Mastandrea Vito								
								D'AGOSTINO Dona	7	282	3412		1869	2,4%	450	531
D'AGOSTINO Carlo		283														
SAPONARO Maria																
Piscopo Rosa	6	191	398		218	0,3%	53	62								
Fiorentino Giovanni		26	503		275	0,3%	66	78								
Fiorentino Vincenza																
Turturro Teodora																
TOTALE											17851		9781			
Lacalamita Rita	7	91	1104		605	0,8%	146	172								
Lacalamita Teresa		90														
PANSINI Elena	7	179	1696		929	1,2%	224	264								
PANSINI Franca	7	28	1696		929	1,2%	224	264								
D'AGOSTINO Donato	6	48	1649		903	1,1%	218	257								

FIorentino Giovanni	6	217	488	267	0,3%	64	76
---------------------	---	-----	-----	-----	------	----	----

U.I	Edifici	Sup. fondiaria		volumetria				DITTA									
		U.I.	TOT.	U.I.	Res.	Non res.	totale	denominazione	foglio	particella	volumetria		Sup. fondiaria (Volumetria/Iff) Iff=1,83mc/mq	Partecipazione al comparto (%)	Sup. Strade (mq)	Sup. Standards (mq)	
											residenziale	non residenziale					
H Hmax=13,30 m	H1 H2 H3	15576	28427	28427			Colonna Pasqualino	6	255	4800		2630	3,3%	633	748		
							Ebreo Mariantonia		38								
							Armenio Anna Maria	6	180	4561		2499	3,2%	602	710		
	Armenio Generosa																
	Armenio Giuseppe																
	Armenio Rosa																
	Mezzina Natalizia																
	Micchetti Saverio						6	34	789		432	0,5%	104	123			
								36									
	D'Ostilio Domenico						6	376	246		135	0,2%	32	38			
	Fragasso Francesca																
	Amaltea Anna						8	637	1364		747	0,9%	180	212			
	Amaltea Nicola																
	Amaltea Francesco						8	635	1370		751	0,9%	181	213			
	Amaltea Nicola																
	Anello Adriana						8	110									
	Anello Angela						8	118	8071		4422	5,6%	1065	1257			
	Anello Grazia																
	Anello Isabella																
	Anello Maria																
Anello Nicola																	
Anello Teresa																	
Dagostino Isabella																	
Palmiotto Clara	8	416															
Palmiotto Felicia	8	417	592		325	0,4%	78	92									
Palmiotto Grazia																	
TOTALE										28427		15576					
I Hmax=10,30 m	I1	4164	7600	7600			Serrone Pasquale	7	23	65		36	0,05%	9	10		
							Dagostino Maria Serrone Pasquale	7	24	977		535	0,7%	129	152		
	SERRONE Giuseppe						7	307	1049		575	0,7%	138	163			
	SERRONE Vincenzo						7	306	1032		565	0,7%	136	161			
	ILLUZZI Antonio						6	176	279		153	0,2%	37	44			
								187									
								177									
	GIANGREGORIO Giuseppe						6	186	373		205	0,3%	49	58			
								175									
	Melone Filomena						6	185	539		295	0,4%	71	84			
	Digiario Francesco						6	18	508		279	0,4%	67	79			
	CIRILLO Grazia						7	444	2330		1277	1,6%	307	363			
	SAVINO Sapia							445									
	SERRONE Pasquale																
SERRONE Vincenzo																	
Bavaro Carmelo	6	192	447		245	0,3%	59	70									
Bavaro Nicola																	
Bavaro Vitangelo																	
TOTALE										7600		4164					
							Serrone Pasquale	7	23		16	9	0,01%	2	3		
							Dagostino Maria Serrone Pasquale	7	24		244	134	0,2%	32	38		

							SERRONE Giuseppe	7	307		262	144	0,2%	35	41
--	--	--	--	--	--	--	------------------	---	-----	--	-----	-----	------	----	----

U.I	Edifici	Sup. fondiaria		volumetria				DITTA																
		U.I.	TOT.	U.I.	Res.	Non res.	totale	denominazione	foglio	particella	volumetria		Sup. fondiaria (Volumetria/Iff) Iff=1,83mc/mq	Partecipazione al comparto (%)	Sup. Strade (mq)	Sup. Standards (mq)								
											residenziale	non residenziale												
L Hmax=13,30 m								SERRONE Vincenzo	7	306		258	141	0,2%	34	40								
								ILLUZZI Antonio	6	176 187 177		70	38	0,05%	9	11								
								GIANGREGORIO Giuseppe	6	186 175		93	51	0,06%	12	15								
								Melone Filomena	6	185		135	74	0,1%	18	21								
								Digiario Francesco	6	18		127	70	0,1%	17	20								
								Piscopo Rosa	6	191		99	55	0,1%	13	15								
								Bavaro Carmelo Bavaro Nicola Bavaro Vitangelo	6	192		112	61	0,1%	15	17								
								De Marino Vincenzo		40-43		2381	1305	1,7%	314	371								
								Buonvino Anna		52		226	124	0,2%	30	35								
								Fiorentino Giovanni Fiorentino Vincenza Turturro Teodora		26		126	69	0,1%	17	20								
								FIORENTINO Anna FIORENTINO Eugenia FIORENTINO Giuseppe FIORENTINO Maria FIORENTINO Nunzia FIORENTINO Vincenzo FIORENTINO Giovanni		206		126	69	0,1%	17	20								
								L1	9469	17283	17283					Depalo Serafina Taldone Antonio Taldone Felice Taldone Giuseppe Taldone Lorenzo Taldone Mario		11		569	312	0,4%	75	89
																Colonna Pasqualino Ebreo Mariantonia	6	255 38		1200	658	0,8%	158	187
																Serrone Cosimo Serrone Giuseppe Serrone Lucia	6	51 163		1384	759	1,0%	183	216
D'AGOSTINO Donato	6	48		412	226	0,3%	54									64								
Cortese Carmela Mastandrea Filippo Mastandrea Maria Mastandrea Vincenzo Mastandrea Vito	6	29 248		912	500	0,6%	120									142								
Micchetti Saverio	6	34 36		197	108	0,1%	26									31								
D'AGOSTINO Dona D'AGOSTINO Carlo SAPONARO Maria	7	282 283		853	467	0,6%	113									133								
CIRILLO Grazia SAVINO Sapia	7	444 445		583	319	0,4%	77									91								

SERRONE Pasquale
SERRONE Vincenzo

U.I	Edifici	Sup. fondiaria		volumetria				DITTA								
		U.I.	TOT.	U.I.	Res.	Non res.	totale	denominazione	foglio	particella	volumetria		Sup. fondiaria (Volumetria/Iff) Iff=1,83mc/mq	Partecipazione al comparto (%)	Sup. Strade (mq)	Sup. Standards (mq)
											residenziale	non residenziale				
							TALDONE Rosa	7	91		276	151	0,2%	36	43	
									90							
							TATULLI Costruzioni S.r.l.	7	443		583	319	0,4%	77	91	
							PANSINI Elena	7	179		424	232	0,3%	56	66	
							PANSINI Franca	7	28		424	232	0,3%	56	66	
							CARLUCCI Raffaele DE SANTIS Rosanna STUFANO Pasquale	6	183 184		499	274	0,3%	66	78	
							Carlucci Costruzioni	6	174		3	2	0,002%	0,4	1	
							Stufano Pasquale									
							PALMIOTTO Elena PALMIOTTO Maria	6	96		384	210	0,3%	51	60	
							FIorentino Giovanni	6	217		122	67	0,1%	16	19	
							Garofalo Serafina	6	22		122	67	0,1%	16	19	
							Armenio Anna Maria Armenio Generosa Armenio Giuseppe Armenio Rosa Mezzina Natalizia	6	180		1140	625	0,8%	150	178	
							Taldone Lorenzo	7	10		8	4	0,01%	1	1	
							D'Ostilio Domenico	6	376		62	34	0,04%	8	10	
							Fragasso Francesca									
							Amaltea Anna Amaltea Nicola	8	637		341	187	0,2%	45	53	
							Amaltea Francesco Amaltea Nicola	8	635		343	188	0,2%	45	53	
							Anello Adriana Anello Angela Anello Grazia Anello Isabella Anello Maria Anello Nicola Anello Teresa Dagostino Isabella	8 8	110 118		2018	1106	1,4%	266	314	
							Palmiotto Clara Palmiotto Felicia Palmiotto Grazia	8 8	416 417		148	81	0,1%	20	23	
							TOTALE				17283	9469				

Ricarico volumetrie relative ad aree inedificabili vincolate dal PUTT:

 Comparto 9

Oggetto delle Osservazioni



COMPARTO C3/1

EDILIZIA PUBBLICA

U.I	Edifici	Sup. fondiaria		volumetria				DITTA										
		U.I.	TOT.	U.I.	Res.	Non res.	totale	denominazione	foglio	particella	volumetria		Sup. fondiaria (Volumetria/Iff) Iff=1,83mc/mq	Partecipazione al comparto (%)	Sup. Strade (mq)	Sup. Standards (mq)		
											residenziale	non residenziale						
A Hmax=10,30 m	A1 A2 A3	5125	9354	7483	1871	57731	Colonna Pasqualino	6	38	3200	800	2192	2,8%	528	623			
							Ebreo Mariantonia		255									
							Bavaro Carmelo	6	192	298	75	204	0,3%	49	58			
							Bavaro Nicola											
							Bavaro Vitangelo											
							Cortese Carmela	6	29	2431	608	1665	2,1%	401	473			
							Mastandrea Filippo Mastandrea Maria Mastandrea Vincenzo Mastandrea Vito		248									
TATULLI Costruzioni S.r.l.	7	443	1554	388	1064	1,3%	256	302										
TOTALE											7483	1871	5125					
B Hmax=10,30 m	B1 B2 B3	5523	10079	8063	2016	31632	Armenio Anna Maria	6	180	3041	760	2083	2,6%	502	592			
							Armenio Generosa											
							Armenio Giuseppe											
							Armenio Rosa											
							Mezzina Natalizia											
							Buonvino Anna	6	52	710	177	486	0,6%	117	138			
							D'AGOSTINO Dona	7	282	2275	569	1558	2,0%	375	443			
							D'AGOSTINO Carlo		283									
							SAPONARO Maria											
							SERRONE Giuseppe	7	307	699	175	479	0,6%	115	136			
							SERRONE Vincenzo	7	306	688	172	471	0,6%	113	134			
Dagostino Maria	7	24	651	163	446	0,6%	107	127										
Serrone Pasquale																		
TOTALE											8063	2016	5523					
C Hmax=10,30 m	C1 C2 C3	5723	10445	8356	2089	31632	De Marino Vincenzo		40-43	6350	1588	4349	5,5%	1047	1236			
							Digiario Francesco	6	18	339	85	232	0,3%	56	66			
							CARLUCCI Raffaele	6	183									
							DE SANTIS Rosanna		184	1331	333	912	1,2%	220	259			
							STUFANO Pasquale											
							FIorentino Anna	6	206	335	84	230	0,3%	55	65			
							FIorentino Eugenia FIorentino Giuseppe FIorentino Maria FIorentino Nunzia FIorentino Vincenzo											
							TOTALE											8356
D Hmax=10,30 m	D1 D2 D3	5723	10445	8356	2089	31632	D'AGOSTINO Donato	6	48	1099	275	753	1,0%	181	214			
							Piscopo Rosa	6	191	265	66	182	0,2%	44	52			
							Fiorentino Giovanni	6	26	335	84	229	0,3%	55	65			
							Fiorentino Vincenza											
							Turturro Teodora											
							Garofalo Serafina	6	22	325	81	223	0,3%	54	63			
GIANGREGORIO Giuseppe	6	186	249	62	171	0,2%	41	48										
TOTALE											175							

COMPARTO C3/1

EDILIZIA PUBBLICA

U.I	Edifici	Sup. fondiaria		volumetria				DITTA								
		U.I.	TOT.	U.I.	Res.	Non res.	totale	denominazione	foglio	particella	volumetria		Sup. fondiaria (Volumetria/Iff) Iff=1,83mc/mq	Partecipazione al comparto (%)	Sup. Strade (mq)	Sup. Standards (mq)
											residenziale	non residenziale				
D	D4 D5	8207	14979	11983	2996	PANSINI Elena	7	179	1131	283	775	1,0%	187	220		
						PANSINI Franca	7	28	1131	283	775	1,0%	187	220		
						Melone Filomena	6	185	359	90	246	0,3%	59	70		
						Serrone Cosimo	6	51	3692	923	2529	3,2%	609	719		
						Serrone Giuseppe		163								
						Serrone Lucia										
						FIorentino Giovanni	6	217	325	81	223	0,3%	54	63		
						CIRILLO Grazia	7	444	1554	388	1064	1,3%	256	302		
						SAVINO Sapia		445								
						SERRONE Pasquale										
SERRONE Vincenzo																
Depalo Serafina	7	11	1517	379	1039	1,3%	250	295								
Taldone Antonio																
Taldone Felice																
Taldone Giuseppe																
Taldone Lorenzo																
Taldone Mario																
TOTALE								11983	2996	8207						
E Hmax=10,30 m	E1 E2 E3 E4	7054	12875	10300	2575	Amaltea Anna	8	637	909	227	623	0,8%	150	177		
						Amaltea Nicola										
						Amaltea Francesco	8	635	914	228	626	0,8%	151	178		
						Amaltea Nicola										
						Anello Adriana	8	110	5381	1345	3685	4,7%	887	1047		
						Anello Angela	8	118								
						Anello Grazia										
						Anello Isabella										
						Anello Maria										
						Anello Nicola										
						Anello Teresa										
						Dagostino Isabella										
						Palmiotto Clara	8	416	395	99	270	0,3%	65	77		
						Palmiotto Felicia	8	417								
						Palmiotto Grazia										
						PALMIOTTO Elena	6	96	1024	256	701	0,9%	169	199		
						PALMIOTTO Maria										
						Serrone Pasquale	7	23	44	11	30	0,04%	7	8		
						TALDONE Rosa	7	91	736	184	504	0,6%	121	143		
						Micchetti Saverio	6	34	526	131	360	0,5%	87	102		
		36														
D'Ostilio Domenico	6	376	164	41	112	0,1%	27	32								
Fragasso Francesca																
ILLUZZI Antonio	6	176	186	47	128	0,2%	31	36								
		187														
		177														
Taldone Lorenzo	7	10	22	5	15	0,02%	4	4								
TOTALE								10300	2575	7054						
TOTALE		79067				144305						100%	19041	22474		

Ricarico volumetrie relative ad aree inedificabili vincolate dal PUTT:



Comparto 9

Oggetto delle Osservazioni



COMPARTO C3/2

EDILIZIA PRIVATA

U.I	Edifici	Sup. fondiaria		volumetria				DITTA													
		U.I.	TOT.	U.I.	Res.	Non res.	totale	denominazione	foglio	particella	volumetria		Sup. fondiaria (Volumetria/Iff) Iff=1,94mc/mq	Partecipazione al comparto (%)	Sup. Strade (mq)	Sup. Standards (mq)					
											residenziale	non residenziale									
A Hmax=13,30 m	A1 A2 A3 A4 A5 A6 A7 A8	16311	31687	25350	6337		Amoia Michele	7	48	1134	284	730	0,9%	218	229						
							Mozzone Maria														
							BAVARO Luisa	7	95												
							BERARDI Giacomo														
							CARAVELLA Alessandra														
							CARAVELLA Arianna			2680	670	1725	2,0%	514	541						
							DAGOSTINO Luisa														
							FERRANTE Loredana														
							FERRANTE Vincenza Maria														
							SARCINA Ruggiero														
							Carlucci Raffaele	7	249	767	192	494	0,6%	147	155						
							Daconto Silvana	7	429												
							Leali Giovanni	7		572	143	368	0,4%	110	115						
							Leali Vitantonio	7													
							Depalma Maria	7	294	97	24	62	0,1%	19	20						
							Fiorentino Nicola	7	99	595	149	383	0,5%	114	120						
							Illuzzi Antonia	7	46	1839	460	1183	1,4%	353	371						
							Illuzzi Isabella														
							Antro Giacinta	7	19												
								7	238	14589	3647	9387	11,1%	2800	2943						
								7	29												
Colamaria Antonio	7	292																			
	7	392	408	102	263	0,3%	78	82													
	7	393																			
Camporeale Corrado	7	286	173	43	111	0,1%	33	35													
Camporeale Savino																					
Piscitelli Francesco	7	287	293	73	188	0,2%	56	59													
Grimaldi Giacinta	7	36	1038	260	668	0,8%	199	209													
Pantaleo Giovanni	7	289	285	71	183	0,2%	55	57													
	7	290																			
Stralciata																					
Lacalamita Rita	7	284	880	220	566	0,7%	169	178													
Lacalamita Teresa																					
TOTALE										25350	6337	16311									
B1							Martino Alfonso	7	103	1208	302	777	0,9%	232	244						
							Martino Pietro	7	310	1206	301	776	0,9%	231	243						
							Martino Caterina	7	311	1319	330	848	1,0%	253	266						
								7	312												
							Labombarda Saverio	7	296	944	236	607	0,7%	181	190						
								7	301												
							Labombarda Arcangela	7	297	954	238	614	0,7%	183	192						
								7	302												
							Labombarda Michele	7	101	947	237	609	0,7%	182	191						
								7	102					0							
Labombarda Gaetano	7	299	976	244	628	0,7%	187	197													
	7	304																			

U.I	Edifici	Sup. fondiaria		volumetria				DITTA								
		U.I.	TOT.	U.I.	Res.	Non res.	totale	denominazione	foglio	particella	volumetria		Sup. fondiaria (Volumetria/Iff) Iff=1,94mc/mq	Partecipazione al comparto (%)	Sup. Strade (mq)	Sup. Standards (mq)
											residenziale	non residenziale				
E Hmax=10,30 m	E1	2615		5081	4065	1016		Labombarda Elisabella	7	114	1639	410	1055	1,2%	315	331
	E2							Stallone Sabina								
								Delucia Anna Fiorentino Filomena Fiorentino Nicola Joseph Fiorentino Raffaella Fiorentino Vincenzo								
TOTALE											4065	1016	2615			
F Hmax=13,30 m	F1	11855		23031	18425	4606		Saponaro Maria	7	17	18425	4606	11855	14,0%	3537	3717
	F2							D'Agostino Carlo								
	F3 F4 F5 F6							D'Agostino Donato								
TOTALE											18425	4606	11855			

Ricarico volumetrie relative ad aree inedificabili vincolate dal PUTT:



Comparto 9

COMPARTO C3/2

EDILIZIA PUBBLICA

U.I	Edifici	Sup. fondiaria		volumetria				DITTA								
		U.I.	TOT.	U.I.	Res.	Non res.	totale	denominazione	foglio	particella	volumetria		Sup. fondiaria (Volumetria/Iff) Iff=1,94mc/mq	Partecipazione al comparto (%)	Sup. Strade (mq)	Sup. Standards (mq)
											residenziale	non residenziale				
H Hmax=13,30 m	H1 H2 H3 H4 H5 H6 H7 H8 H9	17781						Amoia Michele Mozzone Maria	7	48	756	189	487	0,6%	145	153
								Antro Giacinta	7	19	9726	2431	6258	7,4%	1867	1962
									7	238						
									7	29						
								BAVARO Luisa BERARDI Giacomo CARAVELLA Alessandra CARAVELLA Arianna DAGOSTINO Luisa FERRANTE Loredana FERRANTE Vincenza Maria SARCINA Ruggiero	7	95	1787	447	1150	1,4%	343	360
								Biscardi Angelo	7	94	511	128	329	0,4%	98	103
								Carlucci Raffaele	7	249	511	128	329	0,4%	98	103
								Colamaria Antonio	7	292	272	68	175	0,2%	52	55
									7	392						
									7	393						
								Daconto Silvana Leali Giovanni Leali Vitantonio	7	429	381	95	245	0,3%	73	77
									7							
									7							
								Depalma Maria	7	294	65	16	42	0,05%	12	13
								De Palma Addolorata Labianca Felice Labianca Pasquale	7	196	730	182	469	0,6%	140	147
									7							
									7							
								Delucia Anna Fiorentino Filomena Fiorentino Nicola Joseph Fiorentino Raffaella Fiorentino Vincenzo	7	233	397	99	255	0,3%	76	80
								Fiorentino Angela Raffaella Fiorentino Vincenzo	7	236	442	110	284	0,3%	85	89
								Fiorentino Nicola	7	99	397	99	255	0,3%	76	80
								Stufano Isabella	7	234	397	99	255	0,3%	76	80
								Giangregorio Antonella Giangregorio Francesco Giangregorio Maria Michela	7	96	1220	305	785	0,9%	234	246
										326						
								Grimaldi Giacinta	7	36	692	173	445	0,5%	133	140
								Illuzzi Antonia Illuzzi Isabella	7	46	1226	306	789	0,9%	235	247
																0
Labombarda Arcangela	7	297	636	159	409	0,5%	122	128								
	7	302														
Labombarda Arcangela Labombarda Michele Labombarda Maria Celeste Labombarda Michele	7	305	123	31	79	0,1%	24	25								
	7	300														

U.I	Edifici	Sup. fondiaria		volumetria				DITTA									
								denominazione	foglio	particella	volumetria		Sup. fondiaria (Volumetria/Iff) Iff=1,94mc/mq	Partecipazione al comparto (%)	Sup. Strade (mq)	Sup. Standards (mq)	
		residenziale	non residenziale														
		U.I.	TOT.	U.I.	Res.	Non res.	totale										
								Labombarda Saverio									
								Labombarda Elisabella	7	114		1093	273	703	0,8%	210	220
								Stallone Sabina									
								Labombarda Gaetano	7	299		651	163	419	0,5%	125	131
									7	304							
								Labombarda Maria Celeste	7	298		643	161	413	0,5%	123	130
									7	303							
								Labombarda Michele	7	101		631	158	406	0,5%	121	127
									7	102							
								Labombarda Saverio	7	296		629	157	405	0,5%	121	127
									7	301							
								Martino Pietro	7	310		804	201	517	0,6%	154	162
								Palmiotto Vittorio	7	12		1129	282	727	0,9%	217	228
								Pantaleo Giovanni	7	289		190	47	122	0,1%	36	38
									7	290							
								Stallone Antonio	7	197		701	175	451	0,5%	135	142
								Lacalamita Rita	7	284		587	147	378	0,4%	113	118
								Lacalamita Teresa									
								Camporeale Corrado	7	286		115	29	74	0,09%	22	23
								Campreale Savino									
								Piscitelli Francesco	7	287		195	49	126	0,1%	37	39
								TOTALE				27635	6909	17781			
								Marcotriggiano Costruzioni S.R.L.Unipersonale	7	3		1920	480	1235	1,5%	369	387
									7	9							
								Martino Alfonso	7	103		805	201	518	0,6%	155	162
								Martino Caterina	7	311		879	220	566	0,7%	169	177
									7	312							
								Bardi Luisa Anna	8	120		964	241	620	0,7%	185	195
								Milillo Rosaria									
								Pansini Marcella									
								Pansini Benedetto									
								Pansini Benedetto									
								Pansini Maria									
								Pansini Maria Luisa									
								Cervone Andrea	8	86		2336	584	1503	1,8%	448	471
								Delvino Michele									
								Fiorentino Liliana									
								A.I.T.									
								Comune di Giovinazzo	8	636		35	9	22	0,03%	7	7
									8	638							
									8	640							
								Fiorentino Maria Nicola	8	158		68	17	43	0,1%	13	14
								Fornari Carmela	8	87		1698	424	1092	1,3%	326	343
								Fornari Giuseppina		79							

COMPARTO C3/3

EDILIZIA PRIVATA

U.I	Edifici	Sup. fondiaria		volumetria				DITTA										
		U.I.	TOT.	U.I.	Res.	Non res.	totale	denominazione	foglio	particella	volumetria		Sup. fondiaria (Volumetria/Iff) Iff=2,04mc/mq	Partecipazione al comparto (%)	Sup. Strade (mq)	Sup. Standards (mq)		
											residenziale	non residenziale						
A Hmax=13,30 m	A1	7592		15518	12415	3104		Palmiotto Michele	8	695	464	116	284	0,7%	108	90		
	A2							Camporeale Angelo	8	260								
	A3							Camporeale Anna	8	261								
	A4							Camporeale Antonio										
								Camporeale Francesco										
								Camporeale Giuseppe										
								Camporeale Grazia										
								Camporeale Maria										
								Camporeale Maria					5440	1360	3327	8,4%	1271	1061
								Camporeale Maria										
								Camporeale Mario										
								Camporeale Michele										
								Camporeale Michele										
								Caravella Francesco										
								Catena Grazia										
								Colamaria Tommaso										
								Giangregorio Nicola										
								Lepore Fecia										
								Messere Maria										
								Valente Luca										
								Cervone Andrea	8	86	1831	458	1120	2,8%	428	357		
								Delvino Michele										
								Fiorentino Liliana										
								A.I.T.										
								De Florio Elisabetta	8	141	4680	1170	2862	7,2%	1094	912		
									8	269								
								TOTALE			12415	3104	7592					
B Hmax=13,30 m	B1	8424		17218	13775	3444		De Palo Vincenzo	8	17	2683	671	1641	4,1%	627	523		
	B2							Dolciamore Grazia	8	21								
	B3							Gasparre Leonardo	8	355	484	121	296	0,7%	113	94		
								Gasparre Teodora	8									
								Lomoro Rosanna	8	258	1984	496	1214	3,1%	464	387		
								SOCIETA' MINERVINI COSTRUZIONI SNC	8	57	8623	2156	5273	13,3%	2015	1681		
								TOTALE			13775	3444	8424					
1 2		23725				48494		Amoia Raffaella	8	231	649	162	397	1,0%	152	127		
								Buccarella Salvatore	8	389	252	63	154	0,4%	59	49		
								Dagostino Filippo	8	58	31	8	19	0,05%	7	6		
								Dolciamore Vincenzo	8	348	1162	290	710	1,8%	271	226		

U.I	Edifici	Sup. fondiaria		volumetria				DITTA													
		U.I.	TOT.	U.I.	Res.	Non res.	totale	denominazione	foglio	particella	volumetria		Sup. fondiaria (Volumetria/Iff) Iff=2,04mc/mq	Partecipazione al comparto (%)	Sup. Strade (mq)	Sup. Standards (mq)					
											residenziale	non residenziale									
C Hmax=7,50 m	3	7709		15757	12606	3151	Fincato Anna Maria	8	347	947	237	579	1,5%	221	185						
	4						Fiorentino Teresa	8	256	1670	417	1021	2,6%	390	326						
	5						Lacandia Ezio	8	259	2424	606	1482	3,7%	567	473						
	6						Lacandia Francesca														
	7						Lacandia Gilberto														
	8						Lacandia Ignazio														
	9						Lacandia Lucia														
	10						Lacandia Lucia Filomena														
	11						Lacandia Nicola														
	12						Lacandia Rosa														
	13						Lacandia Rosaria														
	14						Lacandia Susanna Eliana														
	15						Lacandia Wilhelm Giovanni														
	16						Bijelkic Zora														
	17						Orabona Loredana						8	254	2371	593	1450	3,7%	554	462	
	18						Orabona Marco														
	19						Serrone Michele						8	69	444	111	272	0,7%	104	87	
	20						Serrone Nicola														
	21						Serrone Lucia														
	22						Serrone Cosimo														
	23						Serrone Giuseppe														
	24						Palmiotto Mario						8	696	1300	325	795	2,0%	304	253	
	27						Volpicella Maria Francesca						8	255	1458	364	891	2,3%	341	284	
	28						Volpicella Matteo														
	29						Volpicella Nicola														
	30						Volpicella Vincenzo														
								TOTALE			12606	3151	7709								

Ricarico volumetrie relative ad aree inedificabili vincolate dal PUTT:



Comparto 9

COMPARTO C3/3

EDILIZIA PUBBLICA

U.I	Edifici	Sup. fondiaria		volumetria				DITTA										
		U.I.	TOT.	U.I.	Res.	Non res.	totale	denominazione	foglio	particella	volumetria		Sup. fondiaria (Volumetria/Iff) Iff=2,04mc/mq	Partecipazione al comparto (%)	Sup. Strade (mq)	Sup. Standards (mq)		
											residenziale	non residenziale						
D Hmax=13,30 m	D1 D2 D3	5871		12001	9601	2400		Palmiotto Michele	8	695	309	77	189	0,5%	72	60		
								Cervone Andrea	8	86	1220	305	746	1,9%	285	238		
								Delvino Michele										
								Fiorentino Liliana										
								A.I.T.										
								De Florio Elisabetta	8	141	3120	780	1908	4,8%	729	608		
									8	269								
								Lacandia Ezio	8	259	1616	404	988	2,5%	378	315		
								Lacandia Francesca										
								Lacandia Gilberto										
								Lacandia Ignazio										
								Lacandia Lucia										
								Lacandia Lucia Filomena										
								Lacandia Nicola										
								Lacandia Rosa										
								Lacandia Rosaria										
								Lacandia Susanna Eliana										
								Lacandia Wilhelm Giovanni										
								Bijelkic Zora										
								De Palo Vincenzo	8	17	1789	447	1094	2,8%	418	349		
Dolciamore Grazia	8	21																
Fiorentino Teresa	8	256	1113	278	681	1,7%	260	217										
Amoia Raffaella	8	231	433	108	265	0,7%	101	84										
TOTALE											9601	2400	5871					
								Buccarella Salvatore	8	389	168	42	103	0,3%	39	33		
								Camporeale Angelo	8	260	3627	907	2218	5,6%	848	707		
								Camporeale Anna	8	261								
								Camporeale Antonio										
								Camporeale Francesco										
								Camporeale Giuseppe										
								Camporeale Grazia										
								Camporeale Maria										
								Camporeale Maria										
								Camporeale Maria										
								Camporeale Mario										
								Camporeale Michele										
								Camporeale Michele										
								Caravella Francesco										
								Catena Grazia										

U.I	Edifici	Sup. fondiaria		volumetria				DITTA													
		U.I.	TOT.	U.I.	Res.	Non res.	totale	denominazione	foglio	particella	volumetria		Sup. fondiaria (Volumetria/Iff) Iff=2,04mc/mq	Partecipazione al comparto (%)	Sup. Strade (mq)	Sup. Standards (mq)					
											residenziale	non residenziale									
E Hmax=13,30 m	E1	9945		20329	16263	4066		Colamaria Tommaso Giangregorio Nicola Lepore Fecia Messere Maria Valente Luca													
	E2							Dagostino Filippo	8	58	21	5	13	0,03%	5	4					
	E3							Dolciamore Vincenzo	8	348	774	194	474	1,2%	181	151					
	E4							Fincato Anna Maria	8	347	631	158	386	1,0%	148	123					
	E5							Gasparre Leonardo Gasparre Teodora	8 8	355	323	81	197	0,5%	75	63					
								Lomoro Rosanna	8	258	1323	331	809	2,0%	309	258					
								Orabona Loredana Orabona Marco	8	254	1581	395 0	967	2,4%	369	308					
								Serrone Michele Serrone Nicola Serrone Lucia Serrone Cosimo Serrone Giuseppe	8	69	296	74	181	0,5%	69	58					
								Palmiotto Mario	8	696	867	217	530	1,3%	203	169					
								SOCIETA' MINERVINI COSTRUZIONI SNC	8	57	5749	1437	3516	8,9%	1344	1121					
								Volpicella Maria Francesca Volpicella Matteo Volpicella Nicola Volpicella Vincenzo	8	255	972	243	594	1,5%	227	189					
								TOTALE							16263	4066	9945				
	TOTALE									39542									100%	15111	12606

Ricarico volumetrie relative ad aree inedificabili vincolate dal PUTT:



Comparto 9

COMPARTO C3/4

EDILIZIA PRIVATA

U.I	Edifici	Sup. fondiaria		volumetria				DITTA															
		U.I.	TOT.	U.I.	Res.	Non res.	totale	denominazione	foglio	particella	volumetria		Sup. fondiaria (Volumetria/Iff) Iff=1,90mc/mq	Partecipazione al comparto (%)	Sup. Strade (mq)	Sup. Standards (mq)							
											residenziale	non residenziale											
A Hmax=7,50 m	1	3331	9161	6323	5058	1265	17390	Serrone Michele	8	69	2717	679	1789	11,7%	527	509							
	Serrone Nicola							59															
	Serrone Cosimo																						
	Serrone Giuseppe																						
	Serrone Lucia																						
	Fornari Carmela							8	87	2341	585	1542	10,1%	454	438								
	Fornari Giuseppina								79														
	Fornari Maria																						
	Fornari Onofrio																						
	Fornari Paolo																						
	La Grasta Angela Maria																						
	TOTALE																5058	1265	3331				
B Hmax=13,30 m	B1	5830	11067	8854	2213	Dagostino Filippo	8	58	2724	681	1794	11,8%	528	510									
	B2					Dagostino Giuseppe		403	863	216	568	3,7%	167	162									
	B3					Montaruli Giuseppe Onofrio		336	1702	425	1121	7,3%	330	319									
						Montaruli Vincenzo		11	2345	586	1544	10,1%	454	439									
								12															
								22															
						Depalo Vincenzo		21	627	157	413	2,7%	122	117									
						Dolciamore Grazia																	
	Daconto Michele	18	593	148	390	2,6%	115	111															
	TOTALE				8854	2213	5830																

COMPARTO C3/4

EDILIZIA PUBBLICA

U.I	Edifici	Sup. fondiaria		volumetria				DITTA								
		U.I.	TOT.	U.I.	Res.	Non res.	totale	denominazione	foglio	particella	volumetria		Sup. fondiaria (Volumetria/Iff) Iff=1,90mc/mq	Partecipazione al comparto (%)	Sup. Strade (mq)	Sup. Standards (mq)
											residenziale	non residenziale				
C Hmax=13,30 m	C1	6108	6108	11593	9275	2319	11593	Serrone Michele	8	69	1811	453	1193	7,8%	351	339
	Serrone Nicola							59								
	Serrone Cosimo							8	58	1816	454	1196	7,8%	352	340	
	Serrone Giuseppe															1816
	Serrone Lucia							8	403	575	144	379	2,5%	111	108	
	Dagostino Filippo															575
	Dagostino Giuseppe							8	336	1134	284	747	4,9%	220	212	
	Montaruli Giuseppe Onofrio															1134
	Montaruli Vincenzo							8	11	1563	391	1029	6,7%	303	293	
									12							
								22								
	Depalo Vincenzo							8	21	418	105	275	1,8%	81	78	
	Dolciamore Grazia															418
Daconto Michele	8	18	395	99	260	1,7%	77	74								
Fornari Carmela									395	99	260	1,7%	77	74		
Fornari Giuseppina	8	87	1561	390	1028	6,7%	303	292								
Fornari Maria									87	390	1028	6,7%	303	292		
Fornari Onofrio	8	79	1561	390	1028	6,7%	303	292								
Fornari Paolo									79	390	1028	6,7%	303	292		
La Grasta Angela Maria	8	79	1561	390	1028	6,7%	303	292								
TOTALE			9275	2319	6108											
TOTALE			15269			28983			100%	4494	4342					

Ricarico volumetrie relative ad aree inedificabili vincolate dal PUTT:





Comparto 9

COMPARTO C3/5

EDILIZIA PRIVATA

U.I	Edifici	Sup. fondiaria		volumetria				DITTA																					
		U.I.	TOT.	U.I.	Res.	Non res.	totale	denominazione	foglio	particella	volumetria		Sup. fondiaria (Volumetria/Iff) Iff=1,96mc/mq	Partecipazione al comparto (%)	Sup. Strade (mq)	Sup. Standards (mq)													
											residenziale	non residenziale																	
A Hmax=13,30 m	A1	4476		8764	7011	1753		Serrone Cosimo	6	56	3296	824	2104	8,0%	670	610													
	A2							Serrone Giuseppe	6	163																			
								Serrone Lucia	6	51																			
								Serrone Michele																					
								Serrone Nicola																					
								Serrone Grazia	6	65																			
									6	164																			
								Dinatale Gaetana	6	227																			
								Dinatale Nicola	6	228																			
								De Marino Vincenzo	6	40																			
	TOTALE																												
B Hmax=7,50m	1	11385	15861	22291	17833	4458	31055	Buonvino Anna	6	52	13397	3349	8553	32,4%	2725	2479													
	2								6	68																			
	3								6	267																			
	4								6	385																			
	8																												
	9																												
	10																												
	11																												
	12																												
	13																												
	14																												
	15																												
	16																												
	17																												
	18																												
	19																												
	20																												
	21																												
	22																												
	23																												
	24																												
	25																												
	26																												
	27																												
	28																												
	29																												
	30																												
	31																												
	32																												
	33																												
	34																												
	35																												
	36																												
	37																												
	38																												
	39																												
	40																												
																					Curatoli Luciano	8	43 44	4436	1109	2832	10,7%	902	821

U.I	Edifici	Sup. fondiaria		volumetria				DITTA								
		U.I.	TOT.	U.I.	Res.	Non res.	totale	denominazione	foglio	particella	volumetria		Sup. fondiaria (Volumetria/Iff) Iff=1,96mc/mq	Partecipazione al comparto (%)	Sup. Strade (mq)	Sup. Standards (mq)
											residenziale	non residenziale				
	41															
	42															
								TOTALE				17833	4458	11385		

Ricarico volumetrie relative ad aree inedificabili vincolate dal PUTT:		Comparto 9
Oggetto delle Osservazioni		

COMPARTO C3/5

EDILIZIA PUBBLICA

U.I	Edifici	Sup. fondiaria		volumetria				DITTA														
		U.I.	TOT.	U.I.	Res.	Non res.	totale	denominazione	foglio	particella	volumetria		Sup. fondiaria (Volumetria/Iff) Iff=1,96mc/mq	Partecipazione al comparto (%)	Sup. Strade (mq)	Sup. Standards (mq)						
											residenziale	non residenziale										
C Hmax=13,30 m	C1	10574	10574	20703	16563	4141	20703	Buonvino Anna	6	52	8932	2233	5702	21,6%	1817	1652						
	C2																					
	C3																					
	C4																					
	C5																					
	De Marino Vincenzo							6	40	564	141	360	1,4%	115	104							
	Dinatale Gaetana							6	227	957	239	611	2,3%	195	177							
	Dinatale Nicola							6	228													
	Dinatale Nunzia																					
	Serrone Cosimo							6	56	2197	549	1403	5,3%	447	406							
	Serrone Giuseppe							6	163													
	Serrone Lucia							6	51													
	Serrone Michele																					
	Serrone Nicola																					
Serrone Grazia	6	65	956	239	610	2,3%	194	177														
	6	164																				
Curatoli Luciano	8	43	2957	739	1888	7,1%	601	547														
		44																				
TOTALE											16563	4141	10574									

Ricarico volumetrie relative ad aree inedificabili vincolate dal PUTT:



Comparto 9

COMPARTO C3/6

EDILIZIA PRIVATA

U.I	Edifici	Sup. fondiaria		volumetria				DITTA																
		U.I.	TOT.	U.I.	Res.	Non res.	totale	denominazione	foglio	particella	volumetria		Sup. fondiaria (Volumetria/Iff) Iff=1,78mc/mq	Partecipazione al comparto (%)	Sup. Strade (mq)	Sup. Standards (mq)								
											residenziale	non residenziale												
A Hmax=13,30 m	A1 A2 A3 A4	8776		15644	12516	3129		Campanale Francesco	7	471														
								Amendolagine Filomena	7	480														
										482														
										483														
										389														
								Turturro Corsignana	7	452	65	16	45	0,1%	9	14								
								Turturro Vincenzo	7	451	233	58	163	0,4%	31	49								
								Serrone Lucia	7	285	943	236	661	1,7%	124	199								
								Serrone Grazia	7	309	270	68	189	0,5%	36	57								
								Serrone Sabina	7	308	284	71	199	0,5%	37	60								
Turturro Pasquale	7	455	718	180	504	1,3%	95	152																
TOTALE											12516	3129	8774											
B Hmax=13,30 m	B1 B2 B3 B4 B5 B6 B7	14968	23744	26681	21345	5336	42326	Camporeale Corrado	7	172	2181	545	1529	3,9%	288	460								
								Camporeale Savino																
								Cortese Filippo	7	44	4062	1015	2848	7,2%	536	858								
								Cortese Giuseppina																
								Cortese Maria																
								Cortese Vincenza																
								Depalo Rosa																
								Cortese Giosafatte	7	45	1704	426	1195	3,0%	225	360								
								Grimaldi Giacinta	7	38	690	172	484	1,2%	91	146								
									7	288														
								Lasorsa Filomena	7	92	720	180	505	1,3%	95	152								
								Pantaleo Donatha	7	40	1296	324	909	2,3%	171	274								
								Piscitelli Francesco	7	93	2697	674	1891	4,8%	356	569								
								Scioscia Antonia	7	35	490	122	343	0,9%	65	103								
								Scioscia Gaetano	7	330														
								Scioscia Giuseppe	7	331														
								Scioscia Maria	7	332														
								Scioscia Natale	7	333														
								Scioscia Rita	7	334														
								Scioscia Savina	7	335														
Turturro Antonia	7	204	1934	484	1356	3,4%	255	408																
Turturro Corsignana																								
Turturro Giovanna																								
Turturro Pasquale																								
Turturro Vincenzo																								
Daconto Michele	8	18	1554	389	1090	2,8%	205	328																
	8	24																						
	8	26																						
Dagostino Giuseppe	8	403	1894	473	1328	3,4%	250	400																

U.I	Edifici	Sup. fondiaria		volumetria				DITTA								
		U.I.	TOT.	U.I.	Res.	Non res.	totale	denominazione	foglio	particella	volumetria		Sup. fondiaria (Volumetria/Iff) Iff=1,78mc/mq	Partecipazione al comparto (%)	Sup. Strade (mq)	Sup. Standards (mq)
											residenziale	non residenziale				
								Scivetti Vincenzo	8	232						
									8	233	2124	531	1489	3,8%	280	448
									8	631						
								TOTALE			21345	5336	14968			

Ricarico volumetrie relative ad aree inedificabili vincolate dal PUTT:

 Comparto 9

Oggetto delle Osservazioni



COMPARTO C3/6

EDILIZIA PUBBLICA

U.I	Edifici	Sup. fondiaria		volumetria				DITTA								
		U.I.	TOT.	U.I.	Res.	Non res.	totale	denominazione	foglio	particella	volumetria		Sup. fondiaria (Volumetria/Iff) Iff=1,78mc/mq	Partecipazione al comparto (%)	Sup. Strade (mq)	Sup. Standards (mq)
											residenziale	non residenziale				
C Hmax=13,30 m	C1 C2 C3 C4 C5 C6 C7	15829	15829	28217	22574	5643	28217	Amendolagine Filomena	7	480 482 483 389	2482	620	1740	4,4%	328	524
								Campanale Francesco	7	471	4040	1010	2833	7,2%	533	853
								Camporeale Corrado Camporeale Savino	7	172	1454	364	1020	2,6%	192	307
								Cortese Filippo Cortese Giuseppina Cortese Maria Cortese Vincenza Depalo Rosa	7	44	2708	677	1899	4,8%	357	572
								Cortese Giosafatte	7	45	1136	284	797	2,0%	150	240
								Grimaldi Giacinta	7	38	460	115	322	0,8%	61	97
								Lasorsa Filomena	7	92	480	120	337	0,9%	63	101
									Turturro Corsignana		452	43	11	30	0,1%	6
								Pantaleo Donatha	7	40	864	216	606	1,5%	114	182
								Piscitelli Francesco	7	93	1798	449	1261	3,2%	237	380
								Scioscia Antonia	7	35	326	82	229	0,6%	43	69
								Scioscia Gaetano	7	330						
								Scioscia Giuseppe	7	331						
								Scioscia Maria	7	332						
								Scioscia Natale	7	333						
								Scioscia Rita	7	334						
								Scioscia Savina	7	335						
								Serrone Grazia	7	309	180	45	126	0,3%	24	38
								Serrone Lucia	7	285	628	157	441	1,1%	83	133
								Serrone Sabina	7	308	189	47	133	0,3%	25	40
								Turturro Vincenzo	7	451	155	39	109	0,3%	20	33
								Turturro Antonia Turturro Corsignana Turturro Giovanna Turturro Pasquale Turturro Vincenzo	7	204	1290	322	904	2,3%	170	272
								Turturro Pasquale	7	455 486	479	120	336	0,8%	63	101
								Daconto Michele	8	18	1036	259	727	1,8%	137	219

COMPARTO C3/7

EDILIZIA PUBBLICA

U.I	Edifici	Sup. fondiaria		volumetria				DITTA								
		U.I.	TOT.	U.I.	Res.	Non res.	totale	denominazione	foglio	particella	volumetria		Sup. fondiaria (Volumetria/Iff) Iff=1,76mc/mq	Partecipazione al comparto (%)	Sup. Strade (mq)	Sup. Standards (mq)
											residenziale	non residenziale				
C Hmax=10,30 m	C1 C2 C3 C4 C5 C6 C7 C8	18109		31957	25565	6391	38691	Bavaro Giuseppe	7	320	1360	340	963	1,8%	159	246
								Bonvino Agostino	7	161	656	164	465	0,8%	77	119
								Colamaria Rosa	7	355 357	2091	523	1481	2,7%	244	378
								Dagostino Domenico	7	106	1425	356	1009	1,8%	166	258
								Dagostino Pasqua	7							
								Dagostino Rosaria	7							
								De Palma Nicola	7	112	1289	322	913	1,7%	150	233
								Di Giaro Maria	7	162	378	94	267	0,5%	44	68
								Di Giaro Marisa	7							
								Illuzzi Antonia	7	107						
		Illuzzi Isabella	7	372 295	2707	677	1917	3,5%	316	490						
		Illuzzi Maria	7	116	3014	754	2135	3,9%	352	546						
		Illuzzi Rosa	7	237	646	162	458	0,8%	75	117						
		Labombarda Antonio	7	198	571	143	404	0,7%	67	103						
		Mastandrea Luigi	7	104	1699	425	1204	2,2%	198	308						
			7	442												
		Piscitelli Pasquale	7	273	752	188	533	1,0%	88	136						
		Ramage Wendy Lynne	7	113	1210	302	857	1,6%	141	219						
		Sollecito Luigi	7	263												
		Sasso Michele	7	274	752	188	533	1,0%	88	136						
Digiario Francesco	7	315	629	157	446	0,8%	73	114								
Piscitelli Vincenza	7															
Stallone Nicola	7	199	796	199	564	1,0%	93	144								
Bavaro Angelo	7	426	199	50	141	0,3%	23	36								
Palombella Corrado	8	27														
	8	36	4372	1093	3097	5,7%	510	791								
	8	45														
	8	60														
	8	64														
	8	47														
Colicchia Alberigo	8	119	1019	255	722	1,3%	119	184								
TOTALE			25565	6391	18109											
D Hmax=13,30 m	D1 D2	3816		6734	5387	1347	38691	Colamaria Antonio	7	356 358	2016	504	1428	2,6%	235	365
								De Palo Nicola	7	105	2400	600	1700	3,1%	280	434
								Depalo Tommaso	7	163	321	80	227	0,4%	37	58
								Ricci Rosa	8	123	651	163	461	0,8%	76	118
								TOTALE			5387	1347	3355			
TOTALE		54814				96727						100%	9024	14007		

Ricarico volumetrie relative ad aree inedificabili vincolate dal PUTT:



Comparto 9

COMPARTO C3/8

EDILIZIA PRIVATA

U.I	Edifici	Sup. fondiaria		volumetria				DITTA															
		U.I.	TOT.	U.I.	Res.	Non res.	totale	denominazione	foglio	particella	volumetria		Sup. fondiaria (Volumetria/Iff) Iff=1,75mc/mq	Partecipazione al comparto (%)	Sup. Strade (mq)	Sup. Standards (mq)							
											residenziale	non residenziale											
A Hmax=7,50 m	1	8273		14440	14440			Frammarino dei Malatesta	8	77	8520		4881	12%	951	1308							
	Eva							8	253														
								8	252														
									94														
									108														
	6													SOCIETA' MINERVINI COSTRUZIONI SNC	8	57	1077		617	1,5%	120	165	
	7													Maiorano Francesco	8	61	3624		2077	5,2%	405	556	
	8														8	127							
	9														8	267							
	10																						
	11																						
	12																						
	13																						
	14																						
	15																						
	16																						
	17																						
	18																						
	19																						
	20																						
	21																						
	22																						
	23														De Gioia Gaetano	8	641	101		58	0,1%	11	16
	24														Avena Domenico	8	744	1118		641	1,6%	125	172
	25														Binetti Clementina								
	26														Binetti Giacomo								
	27														TOTALE			14440		8273			
B Hmax=13,30 m	B1 B2 B3 B4	10891		19008	19008			Frammarino dei Malatesta	8	70	4066		2330	5,8%	454	624							
								Maria Luisa	8	85													
								Camporeale Angelo	8	261	3747		2147	5,4%	418	575							
								Camporeale Anna															
								Camporeale Antonio															
								Camporeale Francesco															
								Camporeale Giuseppe															
								Camporeale Grazia															
Camporeale Maria																							
Camporeale Maria																							

U.I	Edifici	Sup. fondiaria		volumetria				DITTA										
								denominazione	foglio	particella	volumetria		Sup. fondiaria (Volumetria/Iff) Iff=1,75mc/mq	Partecipazione al comparto (%)	Sup. Strade (mq)	Sup. Standards (mq)		
		residenziale	non residenziale															
		U.I.	TOT.	U.I.	Res.	Non res.	totale											
	B5							Camporeale Maria										
								Camporeale Mario										
								Camporeale Michele										
								Camporeale Michele										
								Caravella Francesco										
								Catena Grazia										
								Colamaria Tommaso										
								Giangregorio Nicola										
								Lepore Fecia										
								Messere Maria										
								Valente Luca										
								Camporeale Maria	8	109		4553		2609	6,5%	508	699	
								Serrone Michele	8	69								
								Serrone Nicola										
								Serrone Lucia				2444		1400	3,5%	273	375	
								Serrone Giuseppe										
								Serrone Cosimo										
								Fenicia Franca	8	583								
									8	128		4198		2405	6,0%	469	644	
									8	582								
									8	580								
									8	581								
								TOTALE				19008		10891				
								Camporeale Angelo	8	261								
								Camporeale Anna										
								Camporeale Antonio										
								Camporeale Francesco										
								Camporeale Giuseppe										
								Camporeale Grazia										
								Camporeale Maria					937	537	1,3%	105	144	
								Camporeale Maria										
								Camporeale Maria										
								Camporeale Mario										
								Camporeale Michele										
								Camporeale Michele										
								Caravella Francesco										
								Catena Grazia										
								Colamaria Tommaso										
								Giangregorio Nicola										
								Lepore Fecia										
								Messere Maria										

U.I	Edifici	Sup. fondiaria		volumetria				DITTA									
								denominazione	foglio	particella	volumetria		Sup. fondiaria (Volumetria/Iff) Iff=1,75mc/mq	Partecipazione al comparto (%)	Sup. Strade (mq)	Sup. Standards (mq)	
		residenziale	non residenziale														
		U.I.	TOT.	U.I.	Res.	Non res.	totale										
C	C1	4791		8362		8362		Valente Luca									
Hmax=13,30m								Frammarino dei Malatesta Eva	8	77							
									8	253		2130	1220	3,1%	238	327	
									8	252							
									8	94							
									8	108							
								Frammarino dei Malatesta Maria Luisa	8	70		1017	582	1,5%	113	156	
									8	85							
								Maiorano Francesco	8	61							
									8	127		906	519	1,3%	101	139	
									8	267							
								Camporeale Maria	8	109		1138	652	1,6%	127	175	
								Serrone Michele	8	69							
								Serrone Nicola									
								Serrone Lucia				611	350	0,9%	68	94	
								Serrone Giuseppe									
								Serrone Cosimo									
								SOCIETA' MINERVINI COSTRUZIONI SNC	8	57		269	154	0,4%	30	41	
								Fenicia Franca	8	583							
									8	128							
									8	582		1049	601	1,5%	117	161	
									8	580							
									8	581							
								De Gioia Gaetano	8	641		25	15	0,04%	3	4	
								Avena Domenico	8	744		279	160	0,4%	31	43	
								Binetti Clementina									
								Binetti Giacomo									
								TOTALE				8362	4791				

Ricarico volumetrie relative ad aree inedificabili vincolate dal PUTT:



Comparto 9

COMPARTO C3/8

EDILIZIA PUBBLICA

U.I	Edifici	Sup. fondiaria		volumetria				DITTA													
								denominazione	foglio	particella	volumetria		Sup. fondiaria (Volumetria/Iff) Iff=1,75mc/mq	Partecipazione al comparto (%)	Sup. Strade (mq)	Sup. Standards (mq)					
		residenziale	non residenziale	U.I.	TOT.	U.I.	Res.				Non res.	totale									
D Hmax=13,30 m	D1	4629		8080	6464	1616		Frammarino dei Malatesta Maria Luisa	8	70	2711	678	1941	4,9%	378	520					
								8	85												
	D2												Camporeale Maria	8	109	3035	759	2174	5,4%	423	582
													SOCIETA' MINERVINI COSTRUZIONI SNC	8	57	718	179	514	1,3%	100	138
TOTALE										6464	1616	4629									
E Hmax=13,30 m	E1 E2 E3 E4 E5	11341	15970	19794	15835	3959	27873	Camporeale Angelo	8	261	2498	625	1789	4,5%	349	479					
								Camporeale Anna													
								Camporeale Antonio													
								Camporeale Francesco													
								Camporeale Giuseppe													
								Camporeale Grazia													
								Camporeale Maria													
								Camporeale Maria													
								Camporeale Maria													
								Camporeale Mario													
								Camporeale Michele													
								Camporeale Michele													
								Caravella Francesco													
								Catena Grazia													
								Colamaria Tommaso													
								Giangregorio Nicola													
								Lepore Fecia													
Messere Maria																					
Valente Luca																					
								Frammarino dei Malatesta Eva	8	77	5680	1420	4068	10,2%	792	1090					
								8	253												
									252												
								8	94												
									8	108											
								Maiorano Francesco	8	61	2416	604	1731	4,3%	337	464					
								8	127												
								8	267												
								Serrone Michele	8	69	1629	407	1167	2,9%	227	313					
								Serrone Nicola													
								Serrone Lucia													
								Serrone Giuseppe													
								Serrone Cosimo													
								Fenicia Franca	8	583	2798	700	2004	5,0%	390	537					
									8	128											

U.I	Edifici	Sup. fondiaria		volumetria				DITTA										
								denominazione	foglio	particella	volumetria		Sup. fondiaria (Volumetria/Iff) Iff=1,75mc/mq	Partecipazione al comparto (%)	Sup. Strade (mq)	Sup. Standards (mq)		
		residenziale	non residenziale															
		U.I.	TOT.	U.I.	Res.	Non res.	totale											
								De Gioia Gaetano	8	582								
								Avena Domenico	8	580								
								Binetti Clementina	8	581								
								Binetti Giacomo	8	641	68	17	48	0,1%	9	13		
									8	744	745	186	534	1,3%	104	143		
								TOTALE			15835	3959	11341					
TOTALE			39925				69683							100%	7778	10695		

Ricarico volumetrie relative ad aree inedificabili vincolate dal PUTT:

 Comparto 9